



Electrolux
PROFESSIONAL

**Modulare Großküchengeräteserie
Arbeitsplatte 200mm auf geschlossenem
Unterbau, einseitige Bedienung, mit
Aufkantung**

Technisches Datenblatt

ARTIKEL #

MODELL #

NAME #

SIS #

AIA #



588561 (MBNABBB000)

thermaline 85 - 200 mm
CLOSED WORK TOP, ISIDE
OPERATION WITH
BACKSPLASH

Kurzbeschreibung

Artikel Nr.

Geschlossene Arbeitsplatte, 200 mm lang, Konstruktion gemäß DIN 18860_2, 20 mm Deckplatte mit Tropfnase. Innerer Tragerahmen aus 2 mm und 3 mm Chromnickelstahl 1.4301 für besondere Stabilität. 2 mm Deckplatte aus Chromnickelstahl 1.4301. Konstruktion mit ebenen, reinigungsfreundlichen Flächen. Durch das THERMODUL-Verbindungssystem entsteht bei Aufstellung der Geräte nebeneinander eine fugenlose Arbeitsplatte, und das Eindringen von Schmutz wird verhindert. IPX5 Strahlwasserschutz.

Konfiguration:

Einseitige Bedienung, Deckplatte mit Aufkantung.

Hauptmerkmale

- Alle wesentlichen Komponenten sind leicht von vorn zugänglich
- THERMODUL Anschlussystem für nahtlose Deckplatte bei Installation von Geräten nebeneinander; so kann kein Schmutz in die Funktionskomponenten eindringen, und die Geräte können für Service oder Austausch leicht abmontiert werden.

Konstruktion

- Spritzschutz: IPX5
- 2 mm Deckplatte aus Chromnickelstahl 1.4301.
- Flache Oberflächenkonstruktion mit minimalen verdeckten Bereichen zur einfachen Reinigung aller Oberflächen
- Innenrahmen für besondere Stabilität aus 2 und 3 mm dickem Chromnickelstahl 1.4301 (AISI 304).
- Konstruktion gemäß DIN 18860_2 mit 20 mm Tropfnase.

Optionales Zubehör

- Verbindungsschiene für Geräte mit Aufkantung PNC 912498 ☐
- Portionierbord, 200 mm Länge PNC 912520 ☐
- CNS-Portionierbord, 200 mm Länge PNC 912550 ☐
- Klappbord PNC 912579 ☐
- Klappbord PNC 912580 ☐
- Seitenbord PNC 912586 ☐
- Seitenbord PNC 912587 ☐
- Seitenbord PNC 912588 ☐
- CNS-Rückwand, 200x700 mm PNC 913007 ☐
- Endschiene, bündig, links, für Geräte mit Aufkantung PNC 913115 ☐
- Endschiene, bündig, rechts, für Geräte mit Aufkantung PNC 913116 ☐
- Endschiene (12,5 mm) für Geräte mit Aufkantung, links PNC 913206 ☐
- Endschiene (12,5 mm) für Geräte mit Aufkantung, rechts PNC 913207 ☐
- U-Profil, Rücken an Rücken tl80/85/90 für Geräte mit Aufkantung (Preis pro lfm) PNC 913226 ☐
- - NOT TRANSLATED - PNC 913231 ☐
- Seitenwand TL85 Wandmontage (L) H400 PNC 913632 ☐
- Seitenwand TL85 Wandmontage (R) H400 PNC 913633 ☐
- Seitenwand TL85 Wandmontage (L) H400, flächenbündig PNC 913634 ☐
- Seitenwand TL85 Wandmontage (R) H400, flächenbündig PNC 913635 ☐
- - NOT TRANSLATED - PNC 913640 ☐
- TL85/90 Wandmontageset - TOP 200 mm PNC 913646 ☐

Genehmigung:




Experience the Excellence
www.electroluxprofessional.com



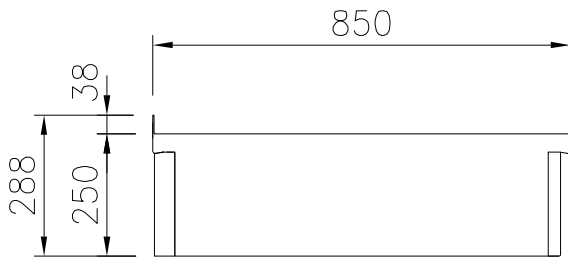
Electrolux
PROFESSIONAL

Modulare Großküchengeräteserie
Arbeitsplatte 200mm auf geschlossenem
Unterbau, einseitige Bedienung, mit Aufkantung

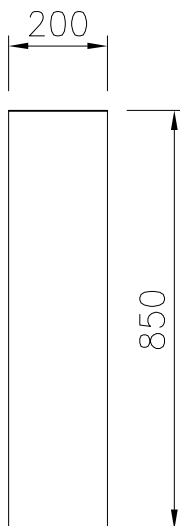
Front



Seite



oben



Schlüsselinformation

Außenabmessungen, Länge:	
588561 (MBNABBB000)	200 mm
Außenabmessungen, Tiefe:	850 mm
Außenabmessungen, Höhe:	250 mm
Nettogewicht:	12 kg

Modulare Großküchengeräteserie
Arbeitsplatte 200mm auf geschlossenem Unterbau, einseitige
Bedienung, mit Aufkantung

Das Unternehmen behält sich das Recht auf Änderungen der Spezifikation vor.